



TURISMO

SUBDIRECCIÓN DE FOMENTO Y VINCULACIÓN TURÍSTICA

Mayo 2019

Contenido

- I. Ocupación hotelera en la Ciudad de Valladolid.
- II. Tendencia de Ocupación Hotelera en Valladolid.
- III. Personas atendidas en el departamento de turismo.
- IV. Llegada de Turistas de acuerdo a sus nacionalidades.
- V. Oferta de Servicios de Hospedaje.
- VI. Oferta de Servicios Turísticos.
- VII. Afluencia de personas registradas en el recorrido diurno y nocturno.
- VIII. Afluencia de personas registradas en el Videomapping.
- IX. Llegada de turistas en la ciudad de Valladolid.

Nota preliminar

- El presente documento tiene como objetivo presentar las cifras estadísticas del informe correspondiente al mes de Mayo del 2019.
- La información referente a las visitas recibidas en la ciudad de Valladolid, en los diferentes servicios que se brindan, según los últimos datos disponibles proporcionados por las respectivas fuentes.

I. Ocupación hotelera en la ciudad de Valladolid.

- Durante el mes de Mayo de 2019 el porcentaje general de ocupación hotelera en la ciudad de Valladolid (Categorías del 1 – 3), el cual se ubico en 49.06%. Este porcentaje significa un **Decremento del 12.95%** respecto al porcentaje de ocupación registrados durante el mes de Abril del mismo año.

INDICADORES	VARIACIONES			
	ABRIL	MAYO	% A (+) O D (-)	
Porcentaje General de Ocupación Hotelera (Categoría 1 a 3)	62.00	49.06	-12.95	↓
Porcentaje de Ocupación en Hoteles de Categoría 3 Hotel	64.68	53.00	-11.68	↓
Porcentaje de Ocupación en Hoteles de Categoría 2 Eco – Hoteles & Boutique	56.33	36.67	-19.66	↓
Porcentaje de Ocupación en Hoteles de Categoría 1 Hostales	65.00	57.50	-7.50	↓

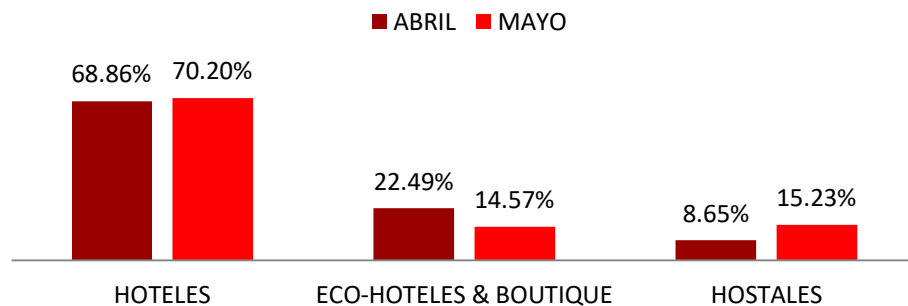
3. Hoteles

2. Eco – Hoteles y Boutique

1. Hostales

II. Tendencia de Ocupación Hotelera en Valladolid

Afluencia de turismos según el tipo de hospedaje Abril - Mayo



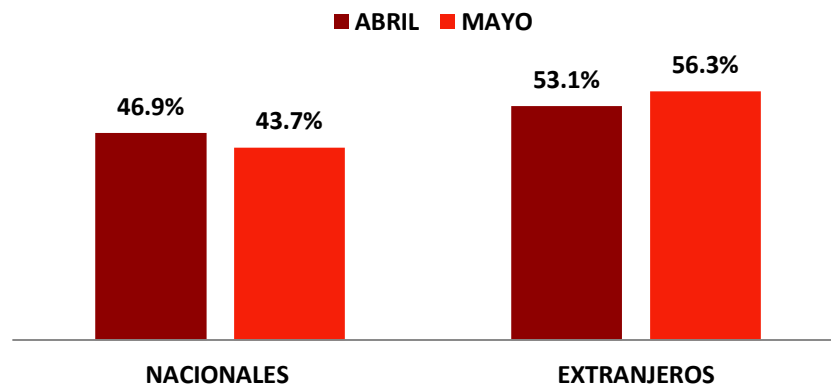
Los mayores niveles de ocupación hotelera registrados en la ciudad de Valladolid, se encuentran en los hoteles, en un 68.31%. Representando un **DECREMENTO DEL 3.8%** respecto al mes de Abril del 2019.

	ABRIL	MAYO	% A (+) O D (-)	
HOTELES	68.86%	70.20%	1.3%	↑
ECO-HOTELES & BOUTIQUE	22.49%	14.57%	-7.9%	↓
HOSTALES	8.65%	15.23%	6.6%	↑

III. Personas atendidas en el departamento de turismo

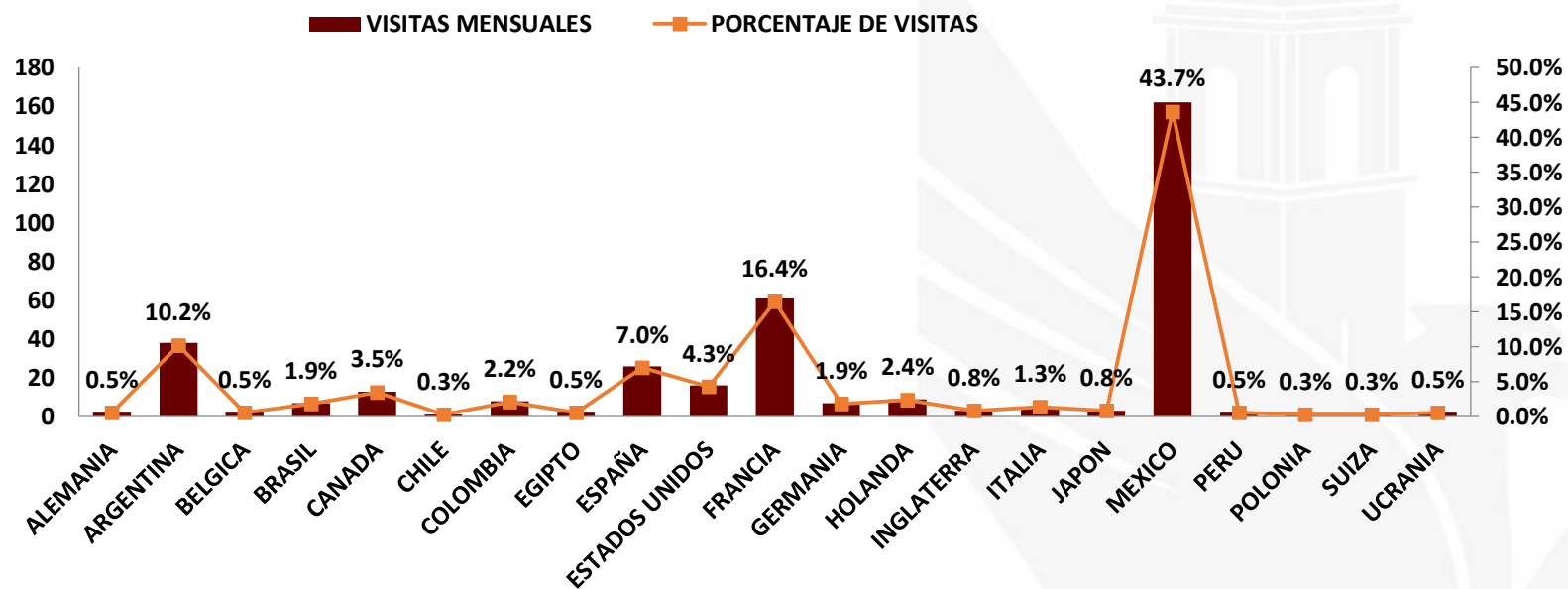
En el mes de Mayo de 2019 la llegada de visitantes a las oficinas de turismo en la Ciudad de Valladolid indico un registro del **43.7%** correspondiente a visitantes nacionales indicando un **DECREMENTO DEL 3.3%** en comparación con el mes de Abril y el **56.3%** restante corresponde a visitantes extranjeros.

Afluencia de personas atendidas en el departamento de turismo



	ABRIL	MAYO	% A (+) O (-)	
NACIONALES	46.9%	43.7%	-3.3%	↓
EXTRANJEROS	53.1%	56.3%	3.3%	↑
TOTAL	100%	100%		

IV. Llegada de Turistas de acuerdo a sus nacionalidades.



Durante el mes de Mayo 2019 la llegada de visitantes a la ciudad de Valladolid registro un total de 21 nacionalidades, entre los países con mayor índice de visitas se pueden mencionar, México con un 43.7%, seguida de Francia con un 16.4 % y Argentina con un 10.2%.

V. Oferta de Servicios de Hospedaje.

	Unidades	Habitaciones
Hoteles	43	773
Hacienda - Hotel	4	52
Eco - Hoteles & Boutique	11	103
Apartamentos	6	0
Hostales	16	54
Total	80	982

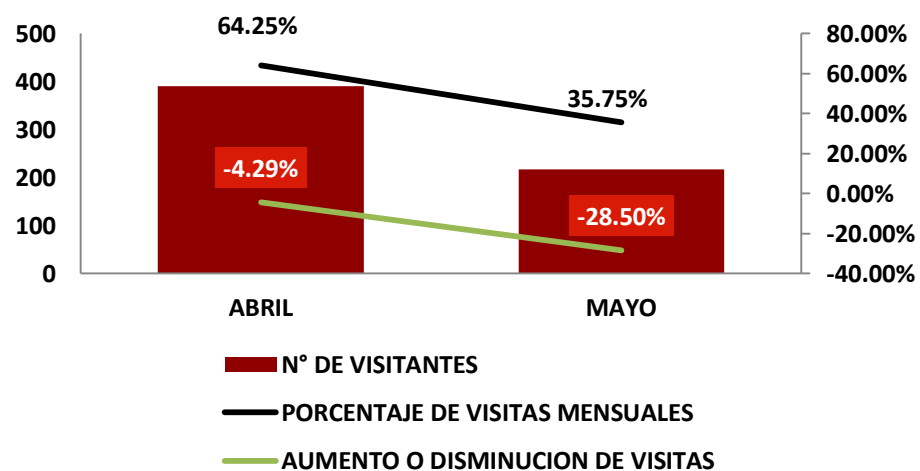
Durante el mes de Mayo de 2019 la oferta disponible de servicios de hospedaje en Yucatán va de acuerdo a un total de categorías de Hoteles a departamentos, clasificados de acuerdo al tamaño, registraron un total **de 982 habitaciones.**

VI. Oferta de Servicios Turísticos.

Categoría	Número de Establecimientos
Servicios de Hospedaje	80
Restaurantes	168
Agencias de viajes	5
Discotecas	1
Rentadoras de bicicletas	5
Museos y galerías	5
Tiendas de artesanías	7
Farmacias	18
Casas de Cambio	1
Sala de fiestas	15
Asistencia Turística	2
Paradores Turísticos	8
Zonas Arqueológicas	2
Teatros y Cines	2
Clínicas & Spa's	10
Servicio para eventos	5
Guías de turistas de depto. Turismo	1

La oferta de servicios turísticos complementarios en la ciudad de Valladolid es diversa. Los servicios de restaurantes se encuentran con 168 establecimientos, seguidos por los servicios de hospedajes con un total de 80 establecimientos.

VII. Afluencia de personas registradas en el recorrido diurno y nocturno



MESES	PORCENTAJE DE VISITAS MENSUALES	AUMENTO O DISMINUCION DE VISITAS
ABRIL	64.25%	-4.29% ↓
MAYO	35.75%	-28.50% ↓

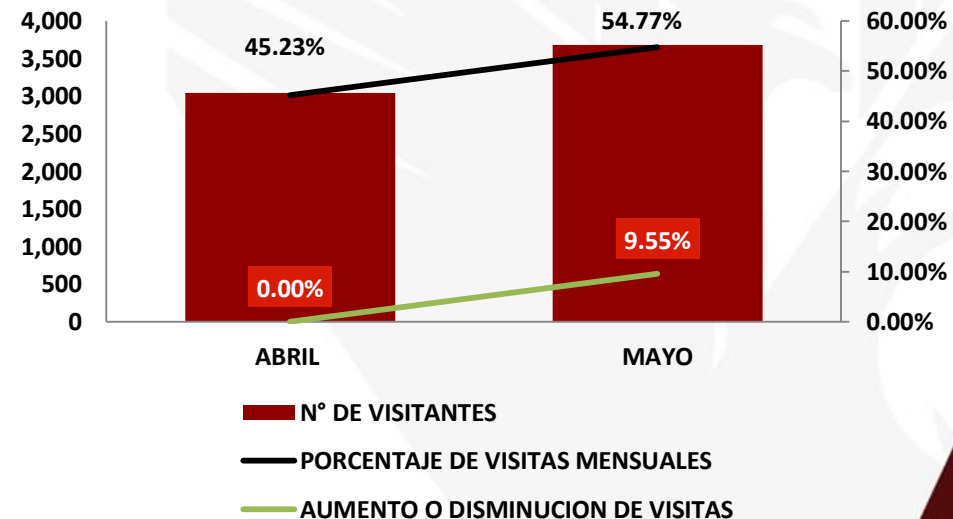
Durante el mes de Mayo del 2019 el departamento de turismo en coordinación con el programa denominado “Walking Tour” registraron el **35.75%** en visitas turísticas.

El cual representa un **DECREMENTO DE 28.5%** respecto al mes de Abril del mismo año.

VIII. Afluencia de personas registradas en el Videomapping

Durante el mes de Mayo del 2019 el departamento de turismo en coordinación con el programa denominado “**Video Mapping**” registraron **el 54.77% en visitas turísticas**. El cual representa un **AUMENTO DEL 9.55%** respecto al mes de Abril del mismo año.

MESES	PORCENTAJE DE VISITAS MENSUALES	AUMENTO O DISMINUCION DE VISITAS	
ABRIL	45.23%	0.00%	
MAYO	54.77%	9.55%	↑



IX. Llegada de turistas en la ciudad de Valladolid (Mensual)

DATOS FEBRERO 2019			
	ABRIL	MAYO	
HOSPEJADE EN HOTELES	6,635	3,605	-38%
VISITAS EN LA OFICINA	816	371	-6%
WALKING TOUR	390	217	-2%
VIDEO MAPPING	3,042	3,684	8%
TOTAL	10,883	7,877	-38%

Durante el mes de Mayo del 2019, en la ciudad de Valladolid, a través de las diferentes fuentes se registraron un total de 7,877 visitantes.

El cual representa un **DECREMENTO DEL 38%** en comparación con el mes de Abril del mismo año.



DIRECTORIO:

LDT. MIGUEL ANGEL NAHUAT TUN
SUBDIRECTOR DE FOMENTO Y VINCULACIÓN TURISTICA

SUBDIRECCIÓN DE FOMENTO Y VINCULACIÓN TURÍSTICA
CALLE. 40 X 39 Y 41 COL CENTRO
VALLADOLID, YUCATÁN
C.P. 97780
TEL: 985 856 2551 EXT. 114

APOYO TÉCNICO:

LAET. FATIMA DEL ROSARIO NUÑEZ RAMOS
BR. ADRIANA CHI CATZIN
BR. ZULMI BEATRIZ CAB UICAB

PAGINA WEB: Valladolidmx.travel