



TURISMO

SUBDIRECCIÓN DE FOMENTO Y VINCULACIÓN TURÍSTICA

Diciembre 2019

Contenido

- I. Ocupación hotelera en la Ciudad de Valladolid.
- II. Tendencia de Ocupación Hotelera en Valladolid.
- III. Personas atendidas en el departamento de turismo.
- IV. Llegada de Turistas de acuerdo a sus nacionalidades.
- V. Oferta de Servicios de Hospedaje.
- VI. Oferta de Servicios Turísticos.
- VII. Afluencia de personas registradas en el recorrido diurno y nocturno.
- VIII. Afluencia de personas registradas en el Videomapping.
- IX. Llegada de turistas en la ciudad de Valladolid.

Nota preliminar

- El presente documento tiene como objetivo presentar las cifras estadísticas del informe correspondiente al mes de Diciembre del 2019.
- La información referente a las visitas recibidas en la ciudad de Valladolid, en los diferentes servicios que se brindan, según los últimos datos disponibles proporcionados por las respectivas fuentes.

I. Ocupación hotelera en la ciudad de Valladolid.

- Durante el mes de Diciembre de 2019 el porcentaje general de ocupación hotelera en la ciudad de Valladolid (Categorías del 1 – 4), el cual se ubico en 70.81%. Este porcentaje significa un **Aumento del 22.44%** respecto al porcentaje de ocupación registrados durante el mes de Noviembre del mismo año.

INDICADORES	VARIACIONES			
	NOVIEMBRE	DICIEMBRE	% A (+) O D (-)	
Porcentaje General de Ocupación Hotelera (Categoría 1 a 4).	48.37	70.81	22.44	↑
Porcentaje de Ocupación en Hoteles de Categoría 4 Hotel	52.25	73.84	21.59	↑
Porcentaje de Ocupación en Hoteles de Categoría 3 Eco – Hoteles & Boutique	60.60	68.00	7.40	↑
Porcentaje de Ocupación en Hoteles de Categoría 2 Hacienda – Hotel	26.50	62.50	36.00	↑
Porcentaje de Ocupación en Hoteles de Categoría 1 Hostales	54.14	78.89	24.75	↑

4. Hoteles

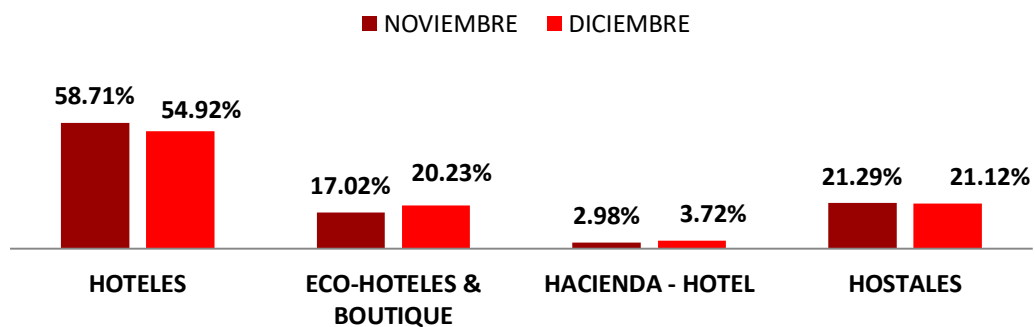
3. Eco – Hoteles y Boutique

2. Hacienda - Hotel

1. Hostales

II. Tendencia de Ocupación Hotelera en Valladolid

Afluencia de turismos según el tipo de hospedaje
Noviembre - Diciembre



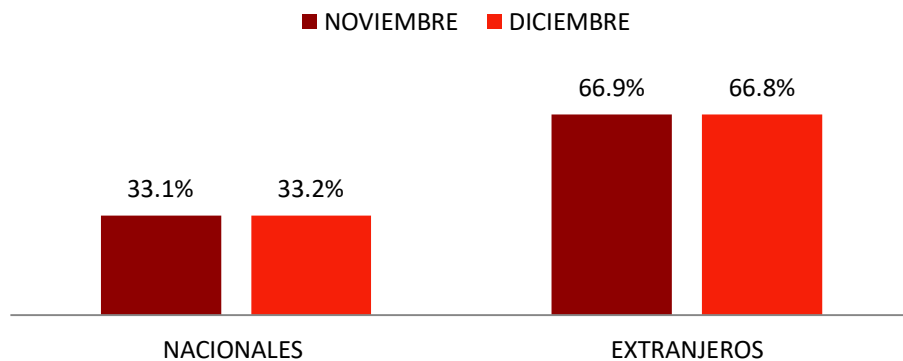
Los mayores niveles de ocupación hotelera registrados en la ciudad de Valladolid, se encuentran en los hoteles, en un 54.92%. Representando un **Decrementos del 3.8%** respecto al mes de Noviembre del 2019.

	NOVIEMBRE	DICIEMBRE	% A (+) O D (-)	
HOTELES	58.71%	54.92%	-3.8%	↓
ECO-HOTELES & BOUTIQUE	17.02%	20.23%	3.2%	↑
HACIENDA - HOTEL	2.98%	3.72%	0.7%	↑
HOSTALES	21.29%	21.12%	-0.2%	↓

III. Personas atendidas en el departamento de turismo

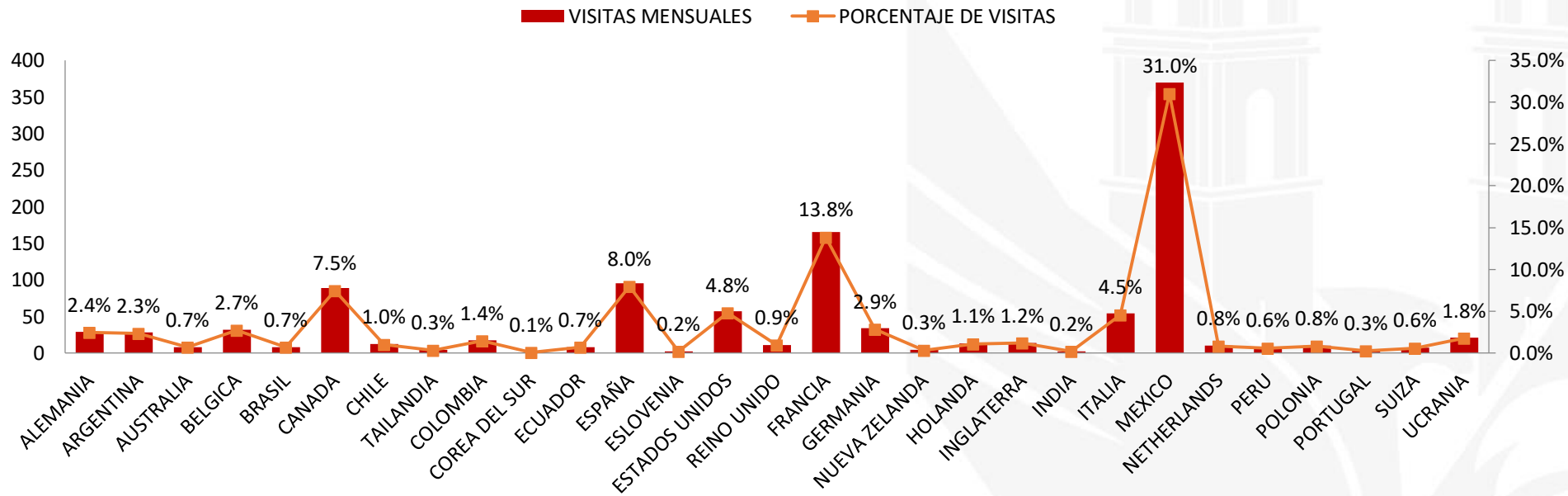
En el mes de Diciembre de 2019 la llegada de visitantes a las oficinas de turismo en la Ciudad de Valladolid indico un registro del **33.2%** correspondiente a visitantes nacionales indicando un **Incremento del 0.1%** en comparación con el mes de Noviembre y el **66.8%** restante corresponde a visitantes extranjeros.

Afluencia de personas atendidas en el departamento de turismo



	NOVIEMBRE	DICIEMBRE	% A (+) O (-)	
NACIONALES	33.1%	33.2%	0.1%	↑
EXTRANJEROS	66.9%	66.8%	- 0.1%	↓

IV. Llegada de Turistas de acuerdo a sus nacionalidades.



Durante el mes de Diciembre 2019 la llegada de visitantes a la ciudad de Valladolid registro un total de 29 nacionalidades, entre los países con mayor índice de visitas se pueden mencionar, México con un 31%, seguida de Francia con un 13.8%, España con un 8% y Canadá con un 7.5%.

V. Oferta de Servicios de Hospedaje.

	Unidades	Habitaciones
Hoteles	51	773
Hacienda - Hotel	5	52
Eco - Hoteles & Boutique	19	103
Apartamentos	9	18
Hostales	26	54
Casa de Huéspedes	49	60
Total	159	1,060

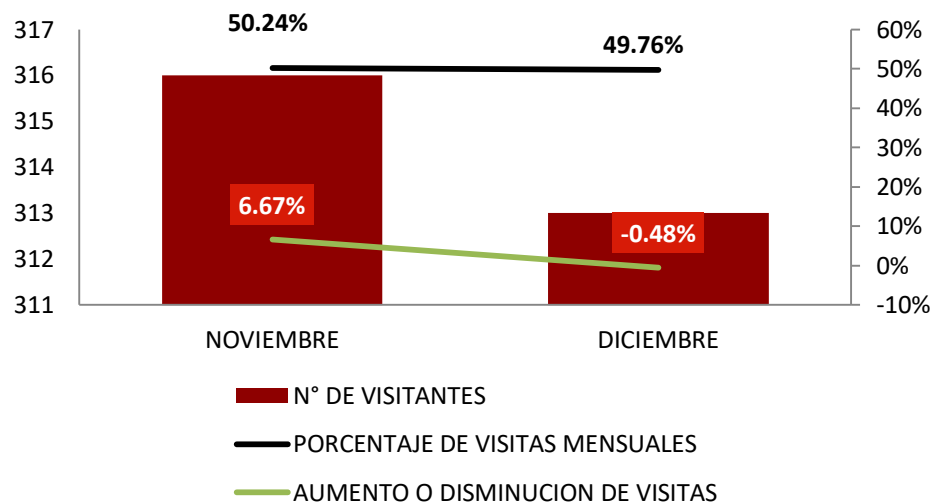
Durante el mes de Diciembre de 2019 la oferta disponible de servicios de hospedaje en Yucatán va de acuerdo a un total de categorías de Hoteles a departamentos, clasificados de acuerdo al tamaño, registraron un total **de 1,060 habitaciones.**

VI. Oferta de Servicios Turísticos.

Categoría	Número de Establecimientos
Servicios de Hospedaje	159
Restaurantes	170
Agencias de viajes	5
Discotecas	1
Rentadoras de bicicletas	7
Museos y galerías	6
Tiendas de artesanías	7
Farmacias	18
Casas de Cambio	1
Sala de fiestas	15
Asistencia Turística	2
Paradores Turísticos	8
Zonas Arqueológicas	2
Teatros y Cines	3
Clínicas & Spa's	10
Servicio para eventos	5
Guías de turistas de depto. Turismo	1

La oferta de servicios turísticos complementarios en la ciudad de Valladolid es diversa. Los servicios de restaurantes se encuentran con 170 establecimientos, seguidos por los servicios de hospedajes con un total de 159 establecimientos.

VII. Afluencia de personas registradas en el recorrido diurno y nocturno



MESES	PORCENTAJE DE VISITAS MENSUALES	AUMENTO O DISMINUCION DE VISITAS
OCTUBRE	50.24%	6.67% ↓
NOVIEMBRE	49.76%	-0.48% ↓

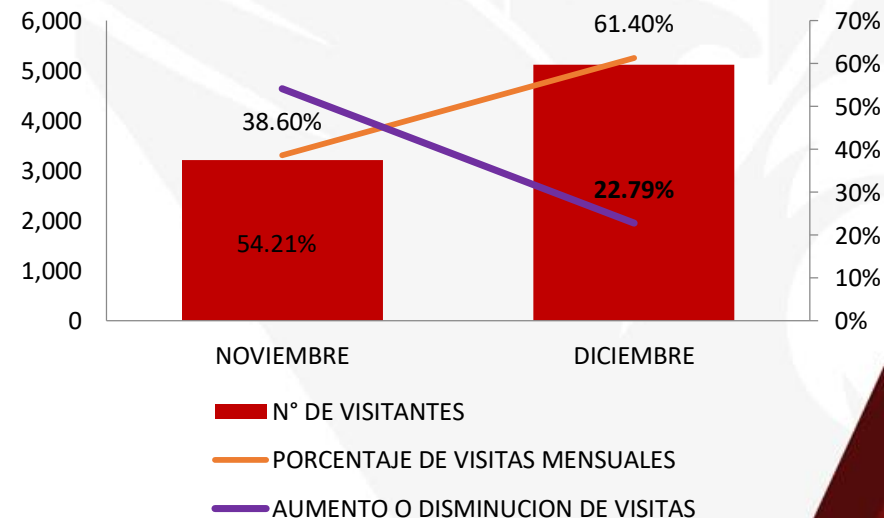
Durante el mes de Diciembre del 2019 el departamento de turismo en coordinación con el programa denominado “Walking Tour” registraron el **49.76%** en visitas turísticas.

El cual representa un **DECREMENTO DEL 0.48%** respecto al mes de Noviembre del mismo año.

VIII. Afluencia de personas registradas en el Videomapping

Durante el mes de Diciembre del 2019 el departamento de turismo en coordinación con el programa denominado “**Video Mapping**” registraron el **61.40% en visitas turísticas**. El cual representa un **AUMENTO DEL 22.79%** respecto al mes de Noviembre del mismo año.

MESES	PORCENTAJE DE VISITAS MENSUALES	AUMENTO O DISMINUCION DE VISITAS	
NOVIEMBRE	38.60%	54.21%	↑
DICIEMBRE	61.40%	22.79%	↑



IX. Llegada de turistas en la ciudad de Valladolid (Mensual)

DATOS DICIEMBRE 2019			
	NOVIEMBRE	DICIEMBRE	
HOSPEJADE EN HOTELES	5,445	13,308	38.9%
VISITAS EN LA OFICINA	1,191	1,115	-0.38%
WALKING TOUR	316	313	-0.01%
VIDEO MAPPING	3,223	5,126	9.4%
MUSEOS	393	337	0%
TOTAL	10,568	20,199	48%

Durante el mes de Diciembre del 2019, en la ciudad de Valladolid, a través de las diferentes fuentes se registraron un total de 20,199 visitantes.

El cual representa un **AUMENTO DEL 48%** en comparación con el mes de Noviembre del mismo año.



DIRECTORIO:

LDT. MIGUEL ANGEL NAHUAT TUN
SUBDIRECTOR DE FOMENTO Y VINCULACIÓN TURISTICA

SUBDIRECCIÓN DE FOMENTO Y VINCULACIÓN TURÍSTICA
CALLE. 40 X 39 Y 41 COL CENTRO
VALLADOLID, YUCATÁN
C.P. 97780
TEL: 985 856 2551 EXT. 114

APOYO TÉCNICO:

LAET. FATIMA DEL ROSARIO NUÑEZ RAMOS
BR. ADRIANA CHI CATZIN
BR. ZULMI BEATRIZ CAB UICAB

PAGINA WEB: Valladolidmx.travel