



TURISMO

SUBDIRECCIÓN DE FOMENTO Y VINCULACIÓN TURÍSTICA

Enero 2019

Contenido

- I. Ocupación hotelera en la Ciudad de Valladolid.
- II. Tendencia de Ocupación Hotelera en Valladolid.
- III. Personas atendidas en el departamento de turismo.
- IV. Llegada de Turistas de acuerdo a sus nacionalidades.
- V. Oferta de Servicios de Hospedaje.
- VI. Oferta de Servicios Turísticos.
- VII. Afluencia de personas registradas en el recorrido diurno y nocturno.
- VIII. Llegada de turistas en la ciudad de Valladolid.

Nota preliminar

- El presente documento tiene como objetivo presentar las cifras estadísticas del informe correspondiente al mes de Enero del 2019.
- La información referente a las visitas recibidas en la ciudad de Valladolid, según los últimos datos disponibles proporcionados por las respectivas fuentes.

I. Ocupación hotelera en la ciudad de Valladolid.

- Durante el mes de Enero de 2019 el porcentaje general de ocupación hotelera en la ciudad de Valladolid (Categorías del 1 – 3), el cual se ubico en 70.31. Este porcentaje significa un aumento de 0.81% respecto al porcentaje de ocupación registrados durante el mes de diciembre del año 2018.

| INDICADORES | VARIACIONES | | | |
|--|-------------|-------|-----------------|---|
| | DICIEMBRE | ENERO | % A (+) O D (-) | |
| Porcentaje General de Ocupación Hotelera (Categoría 1 a 3) | 69.50 | 70.31 | 0.81 | ↑ |
| Porcentaje de Ocupación en Hoteles de Categoría 3 Hotel | 75.00 | 71.33 | -3.67 | ↓ |
| Porcentaje de Ocupación en Hoteles de Categoría 2 Eco – Hoteles & Boutique | 76.00 | 59.60 | -16.40 | ↓ |
| Porcentaje de Ocupación en Hoteles de Categoría 1 Hostales | 57.50 | 80.00 | 22.50 | ↑ |

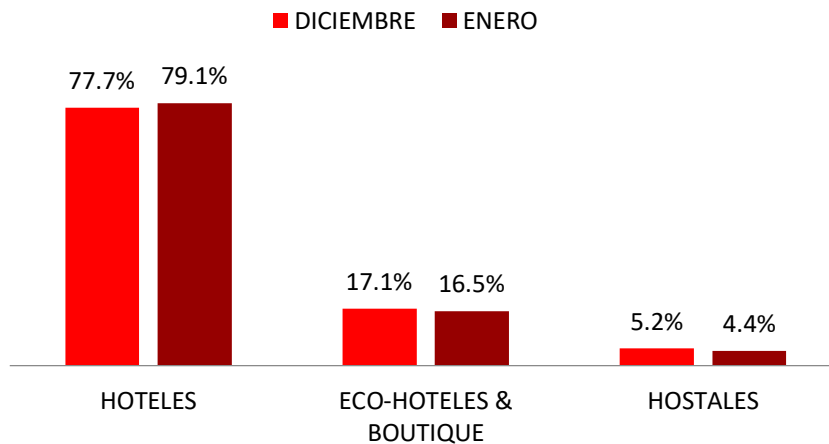
1. Hoteles

2. Eco – Hoteles y Boutique

3. Hostales

II. Tendencia de Ocupación Hotelera en Valladolid

Afluencia de turismos según el tipo de hospedaje
Diciembre 2018 - Enero 2019



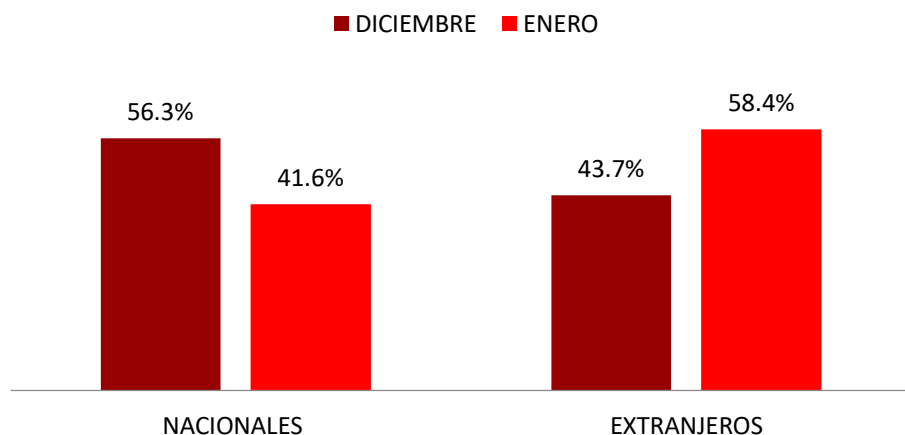
Los mayores niveles de ocupación hotelera registrados en la ciudad de Valladolid, se encuentran en los hoteles, en un 79.1%. Representando un **AUMENTO DEL 1.3%** respecto al mes de Diciembre del 2018.

| | DICIEMBRE | ENERO | % A (+) O D (-) | |
|-----------------------------------|-----------|-------|-----------------|---|
| HOTELES | 77.7% | 79.1% | 1.3% | ↑ |
| ECO-HOTELES & BOUTIQUE | 17.1% | 16.5% | -0.6% | ↓ |
| HOSTALES | 5.2% | 4.4% | -0.7% | ↓ |

III. Personas atendidas en el departamento de turismo

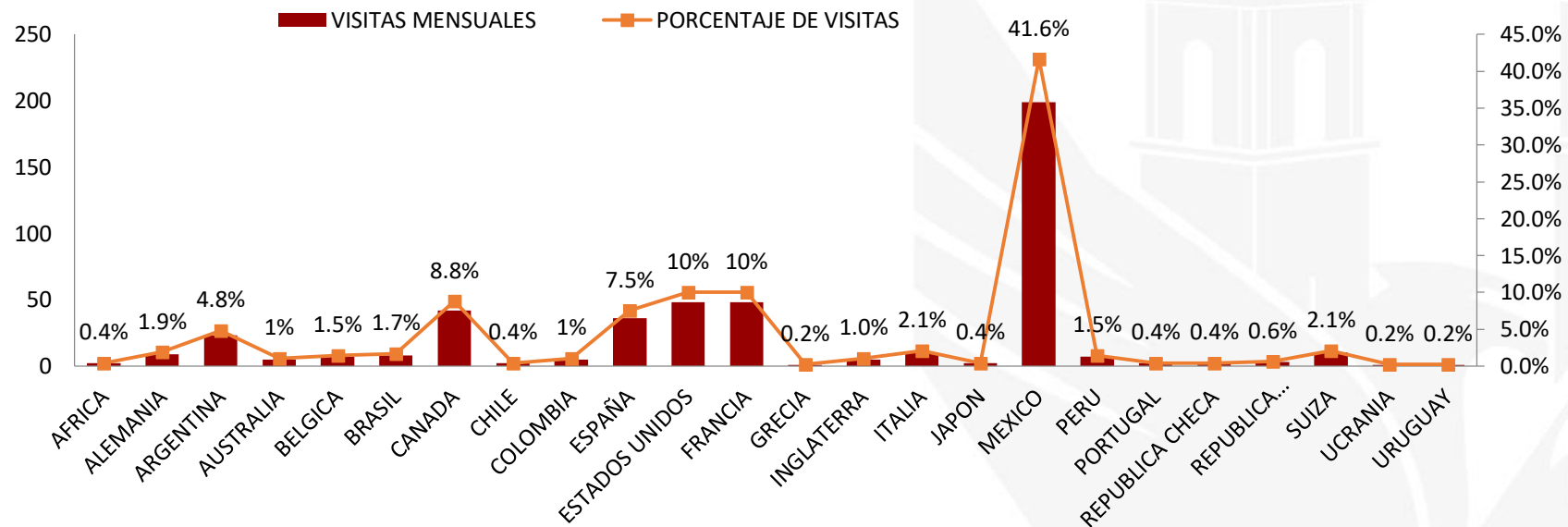
En el mes de Enero de 2019 la llegada de visitantes a las oficinas de turismo en la Ciudad de Valladolid indico un registro del **41.6%** correspondiente a visitantes nacionales indicando un **Disminución de 14.7%** en comparación con el mes de Diciembre 2018 y el **58.4%** restante corresponde a visitantes extranjeros.

Afluencia de personas atendidas en el departamento de turismo



| | DICIEMBRE | ENERO | % A (+) O (-) | |
|-------------|-----------|-------|---------------|---|
| NACIONALES | 56.3% | 41.6% | -14.7% | ↓ |
| EXTRANJEROS | 43.7% | 58.4% | 14.7% | ↑ |
| TOTAL | 100% | 100% | | |

IV. Llegada de Turistas de acuerdo a sus nacionalidades.



Durante el mes de Enero 2019 la llegada de visitantes a la ciudad de Valladolid registro un total de 24 nacionalidades, entre los países con mayor índice de visitas se pueden mencionar, México con un 41.6%, seguida de Estados unidos y Francia con un 10%.

V. Oferta de Servicios de Hospedaje.

| | Unidades | Habitaciones |
|--------------------------|----------|--------------|
| Hoteles | 43 | 773 |
| Hacienda - Hotel | 4 | 52 |
| Eco - Hoteles & Boutique | 11 | 103 |
| Apartamentos | 6 | 0 |
| Hostales | 16 | 54 |
| Total | 80 | 982 |

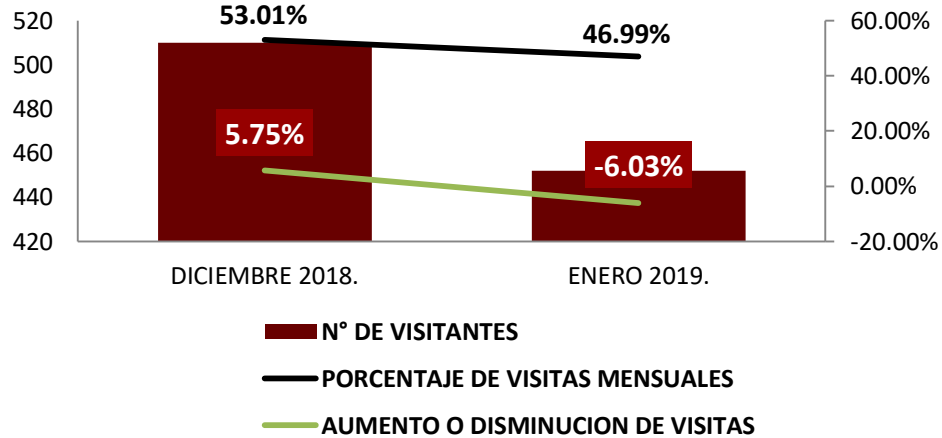
Durante el mes de Enero de 2019 la oferta disponible de servicios de hospedaje en Yucatán va de acuerdo a un total de categorías de Hoteles a departamentos, clasificados de acuerdo al tamaño, registraron un total **de 982 habitaciones.**

VI. Oferta de Servicios Turísticos.

| Categoría | Número de Establecimientos |
|-------------------------------------|----------------------------|
| Servicios de Hospedaje | 80 |
| Restaurantes | 168 |
| Agencias de viajes | 5 |
| Discotecas | 1 |
| Rentadoras de bicicletas | 5 |
| Museos y galerías | 5 |
| Tiendas de artesanías | 7 |
| Farmacias | 18 |
| Casas de Cambio | 1 |
| Sala de fiestas | 15 |
| Asistencia Turística | 2 |
| Paradores Turísticos | 8 |
| Zonas Arqueológicas | 2 |
| Teatros y Cines | 2 |
| Clínicas & Spa's | 10 |
| Servicio para eventos | 5 |
| Guías de turistas de depto. Turismo | 1 |

La oferta de servicios turísticos complementarios en la ciudad de Valladolid es diversa. Los servicios de restaurantes se encuentran con 168 establecimientos, seguidos por los servicios de hospedajes con un total de 80 establecimientos.

VII. Afluencia de personas registradas en el recorrido diurno y nocturno



| MESES | PORCENTAJE DE VISITAS MENSUALES | AUMENTO O DISMINUCION DE VISITAS |
|-----------------|---------------------------------|----------------------------------|
| DICIEMBRE 2018. | 53.01% | 5.75% ↑ |
| ENERO 2019. | 46.99% | -6.03% ↓ |

Durante el mes de Enero del 2019 el departamento de turismo en coordinación con el programa denominado “Walking Tour” registraron el 46.99% en visitas turísticas.

El cual representa un **DECREMENTO DE 6.03%** respecto al mes de Diciembre de 2018.

VIII. Llegada de turistas en la ciudad de Valladolid (Mensual)

| DATOS ENERO 2019 | | | |
|-----------------------|---------------|---------------|---------------|
| | DICIEMBRE | ENERO | |
| HOSPEJADE EN HOTELES | 12,755 | 14,307 | 10.19% |
| VISITAS EN LA OFICINA | 277 | 478 | 1.32% |
| WALKING TOUR | 510 | 452 | -0.38% |
| TOTAL | 13,542 | 15,237 | 11.12% |

Durante el mes de Enero del 2019, En la ciudad de Valladolid, a través de las diferentes fuentes se registraron un total de 15,237 visitantes.

El cual representa un **AUMENTO DEL 11.12%** respecto al mes de Diciembre de 2018.



DIRECTORIO:

LDT. MIGUEL ANGEL NAHUAT TUN
SUBDIRECTOR DE FOMENTO Y VINCULACIÓN TURÍSTICA

SUBDIRECCIÓN DE FOMENTO Y VINCULACIÓN TURÍSTICA
CALLE. 40 X 39 Y 41 COL CENTRO
VALLADOLID, YUCATÁN
C.P. 97780
TEL: 985 856 2551 EXT. 114

APOYO TÉCNICO:

LAET. FATIMA DEL ROSARIO NUÑEZ RAMOS
BR. ADRIANA CHI CATZIN
BR. ZULMI BEATRIZ CAB UICAB

PAGINA WEB: Valladolidmx.travel